




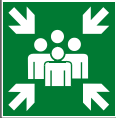


**RECOMANDĂRI ÎN CAZ DE INCENDIU
PENTRU CONSTRUCȚII DE ÎNVĂȚĂMÂNT**

	<p>Păstrați-vă calmul</p>
	<p>Anunțați incendiul Telefon serviciu voluntar pentru situații de urgență nr. _____ sau CINE anunță? CE s-a întâmplat? UNDE s-a întâmplat?</p>
	<p>Salvați persoanele aflate în pericol</p>
	<p>Urmați căile de evacuare marcate. Nu vă întoarceți spre locurile în care se manifestă incendiul pentru a pune la adăpost documente de valoare. Viața dumneavoastră are o valoare mult mai mare.</p>
	<p>ATENȚIE ! Nu folosiți ascensorul</p>
	<p>Îndreptați-vă spre locul de adunare marcat corespunzător</p>
<p>112</p>	<p>Numărul de telefon al serviciului profesionist pentru situații de urgență</p>

RECOMANDĂRI ÎN CAZ DE INCENDIU
PENTRU CONSTRUCȚII DE ÎNVĂȚĂMÂNT (preșcolari)

	<p>Păstrați-vă calmul</p>
	<p>Nu vă ascundeți</p>
	<p>Ascultați sfaturile educatoarelor. Urmați educatoarele ținându-vă de mânuțe. Nu dați drumul la mână. Dacă un coleg a dat drumul la mână anunțați educatoarele.</p>
	<p>Urmați aceste semne până în ajungeți în curte. Nu vă întoarceți spre locurile în care se manifestă incendiul pentru a pune la adăpost documente de valoare. Viața voastră are o valoare mult mai mare.</p>
	<p>Când ați ajuns în curte îndreptați-vă spre locul de adunare marcat corespunzător. Aici educatoarele fac prezența.</p>
	<p>Așteptați în liniște serviciile profesioniste pentru situații de urgență.</p>

Deoarece copiii preșcolari nu știu să citească, educatoarele le prezintă și explică fiecare imagine. Explicațiile sunt însoțite de exerciții demonstrative. Se recomandă ca la această lecție să fie prezent și un pompier cu echipamentul de intervenție (inclusiv aparatul de protecție respiratorie).

Reguli privind apărarea împotriva incendiilor:

a.-Căile de acces, intervenție și evacuare a persoanelor și bunurilor în caz de incendiu se marchează în conformitate cu cerințele normative și se mențin libere.

b.-Lucrările de termoprotecție/ignifugare a elementelor combustibile din structura construcțiilor se vor executa cu personal atestat.

c.-Golurile din elementele de construcție cu rol de compartimentare trebuie să fie protejate corespunzător.

d.-În laboratoare, ateliere etc. se introduc numai materialele didactice (substanțe, reactivi...) necesare pentru ziua respectivă.

e.-La încheierea activităților didactice, dintr-un schimb sau din ziua respectivă, se evacuează reziduurile din coșurile de gunoi în locuri destinate special, situate în afara construcțiilor.

f.-La încheierea activităților specifice se deconectează aparatele/sistemele de ventilație/climatizare locală, se întrerupe iluminatul artificial și se oprește alimentarea cu energie electrică a calculatoarelor și altor aparate sau instalații din sălile de curs, birouri, laboratoare, ateliere etc.

g.-Instalațiile electrice, de încălzire și instalația de protecție împotriva descărcărilor electrice atmosferice se verifică periodic doar de către personal autorizat.

h.-In incinta construcțiilor de învățământ fumatul este interzis.

i.-Se prevede un sistem de anunțare-alarmare în caz de incendiu sau un cod de semnale (școli pentru copii cu afecțiuni speciale).

j.-Iluminatul de siguranță se menține în stare de funcționare la parametrii optimi.

l.-Instalațiile utilitare, de prevenire și stingere a incendiilor se exploatează potrivit normelor specifice și se verifică periodic.

m.-Periodic se execută exerciții de alarmare-evacuare. În școlile pentru copii cu afecțiuni speciale se recomandă organizarea exercițiilor de alarmare-evacuare în prezența unui pompier profesionist care va avea asupra lui echipamentul complet de intervenție.

n.-Pe lângă executarea exercițiilor de alarmare în baza planului de alarmare și evacuare, educația elevilor trebuie să cuprindă și pregătirea preventivă în domeniul apărării împotriva incendiilor care se face organizat în școli conform unei programe de învățământ.

Pentru informații suplimentare privind reguli și măsuri de prevenire a incendiilor în unități de învățământ consultați lucrările **Teme de pregătire a elevilor în domeniul prevenirii și stingerii incendiilor** și **Instrucțiuni privind evacuarea din unități de învățământ în condiții de siguranță în caz de urgență. Indicații privind planul de alarmare, alarmarea în caz de incendiu și instruirea elevilor**, elaborate de Inspectoratul General pentru Situații de Urgență. Lucrările pot fi obținute gratuit la solicitare.

Instrucțiunile în caz de incendiu în construcții de învățământ se afișează pe căile de evacuare și în fiecare sală de curs, atelier, laborator etc.